

Nasza Klasa - jak usunąć Śledzika?

Napisane przez Piotr Pośpiech

Wtorek, 13 października 2009 11:46 - Ostatnio zmieniane Wtorek, 13 października 2009



Nasza Klasa jakiś czas temu wprowadziła do swojego serwisu Śledzik - portalowy komunikator umożliwiający porozumiewanie się w czasie rzeczywistym pomiędzy użytkownikami. Ale wielu użytkownikom Naszej Klasy ta aplikacja nie przypadła do gustu.

Wpisywanie w Śledziku haseł typu „5P13RD4L4J-5L3D21U” czy „kjd-49043u-43rv-vdsvggZ-6745DE” nic nie daje, a tylko wyprowadza z równowagi innych użytkowników Naszej Klasy.

Oto **prawdziwe** sposoby na usunięcie Śledzika w popularnych przeglądarkach zaczerpnięte ze strony technologie.gazeta.pl.

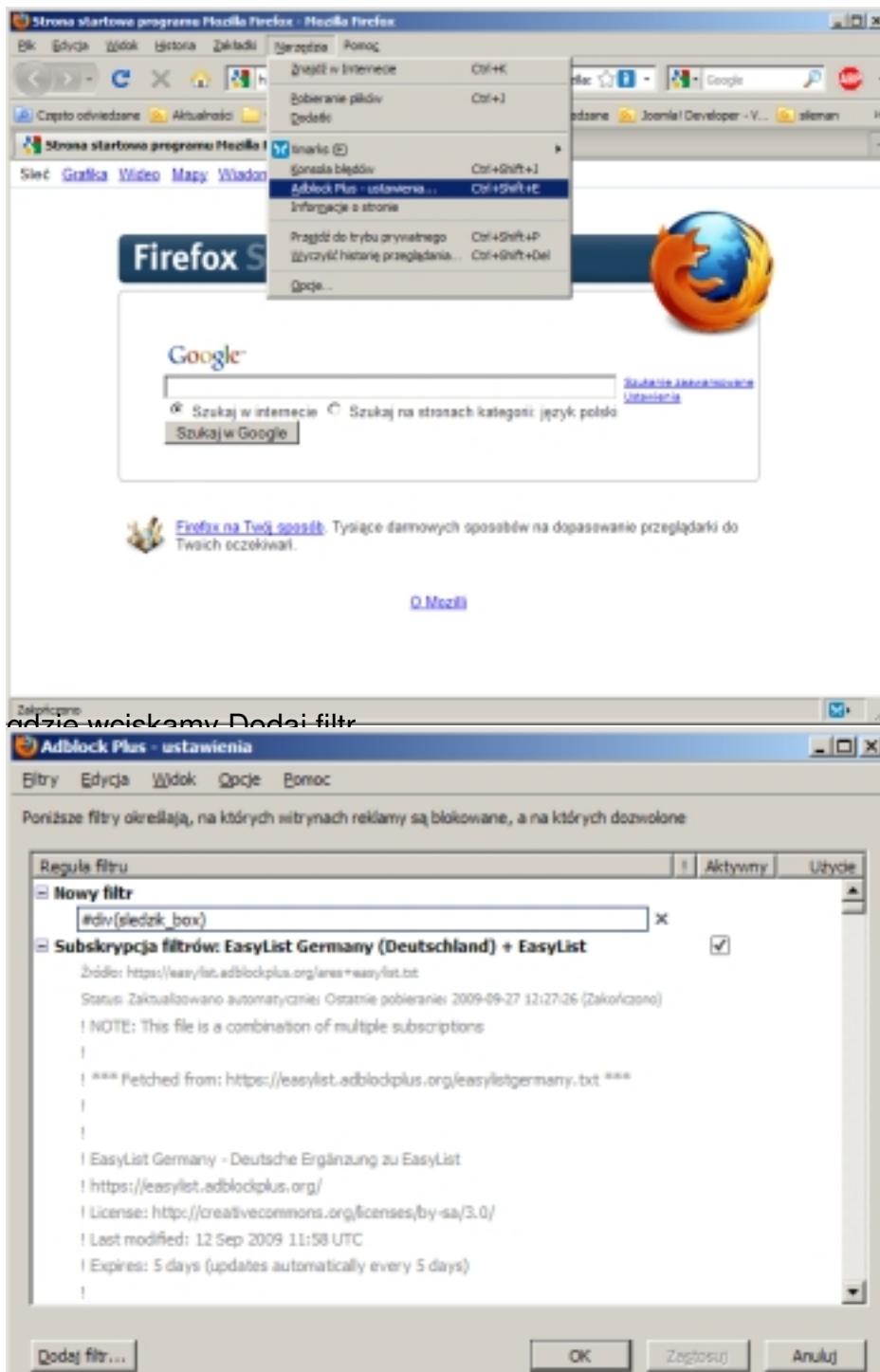
Usuń Śledzika - Firefox

1. Zainstaluj wtyczkę [Adblock Plus](#) (może masz już zainstalowaną?;-)
2. Z menu programu wybieramy opcję Narzędzia, następnie Adblock Plus - ustawienia [Ctrl+Shift+E],

Nasza Klasa - jak usunąć Śledzika?

Napisane przez Piotr Pośpiech

Wtorek, 13 października 2009 11:46 - Ostatnio zmieniane Wtorek, 13 października 2009



8. W nowym bloku filtr wpisujemy następującą frazę, nie rezygnując jednocześnie ze Śledzika?
Usun Śledzika - Internet Explorer

1. W systemowym notatniku wpisujemy następującą frazę:

```
#sledzik_box{display:none;}
```

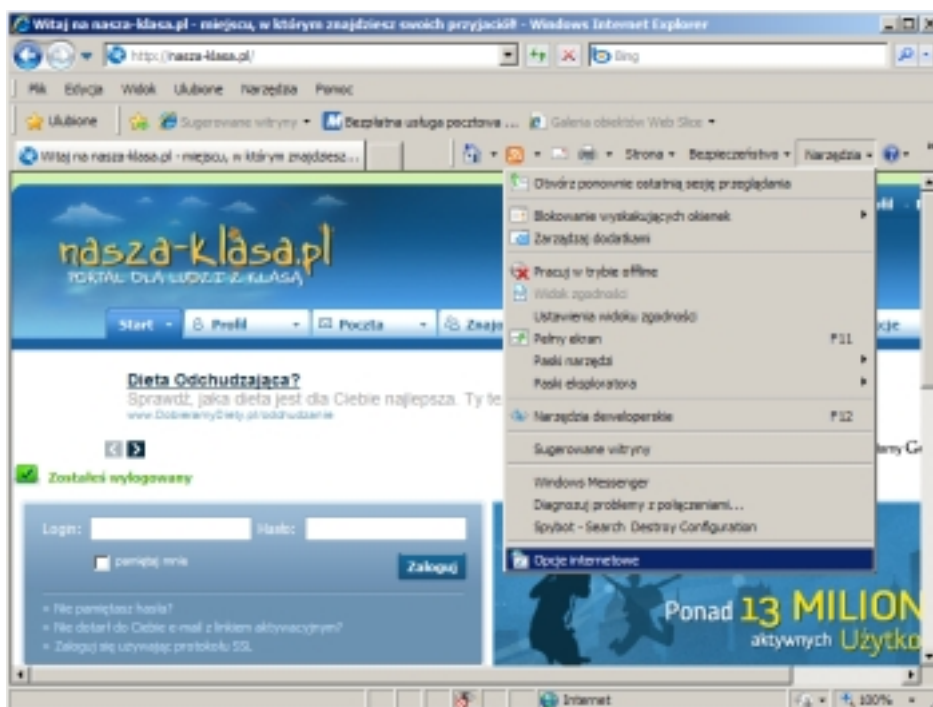
Nasza Klasa - jak usunąć Śledzika?

Napisane przez Piotr Pośpiech

Wtorek, 13 października 2009 11:46 - Ostatnio zmieniane Wtorek, 13 października 2009

Plik ten zapisujemy w dowolnej lokalizacji i pod jakąkolwiek nazwą ale z rozszerzeniem .css (np. sledzik.css).

2. Z menu IE wybieramy Narzędzia, a potem Opcje internetowe,

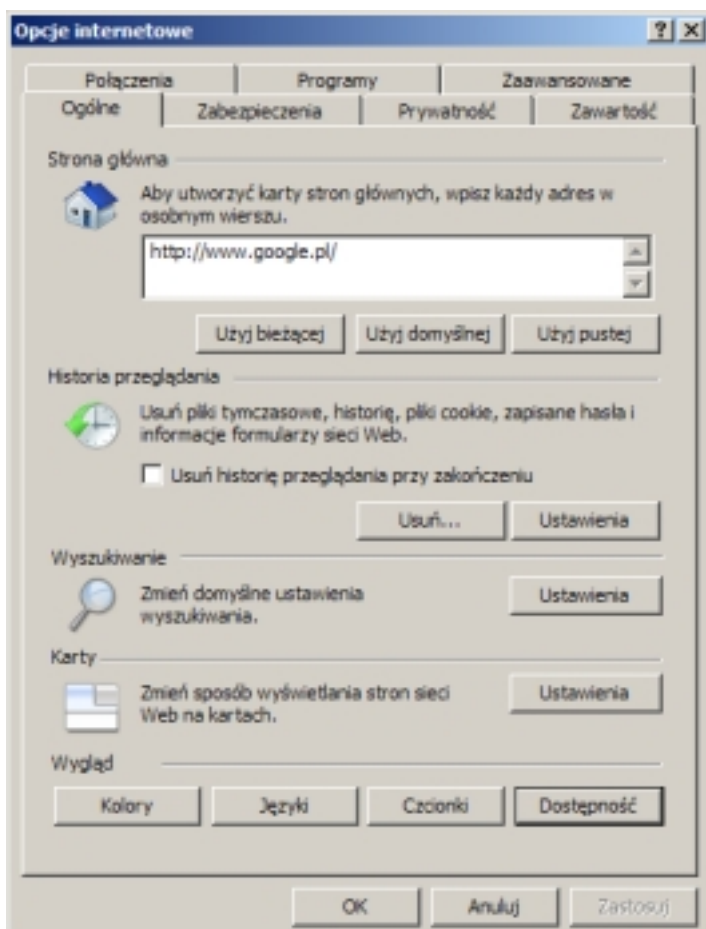


dalej Dostępność (w prawym dolnym rogu).

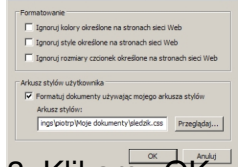
Nasza Klasa - jak usunąć Śledzika?

Napisane przez Piotr Pośpiech

Wtorek, 13 października 2009 11:46 - Ostatnio zmieniane Wtorek, 13 października 2009



W menu narzędzi klikamy Narzędzia, Preferencje... [Ctrl+F12].



3. Klikamy OK Usun Śledzika - Opera

1. W systemowym notatniku wpisujemy następującą frazę:

```
#sledzik_box{display:none;}
```

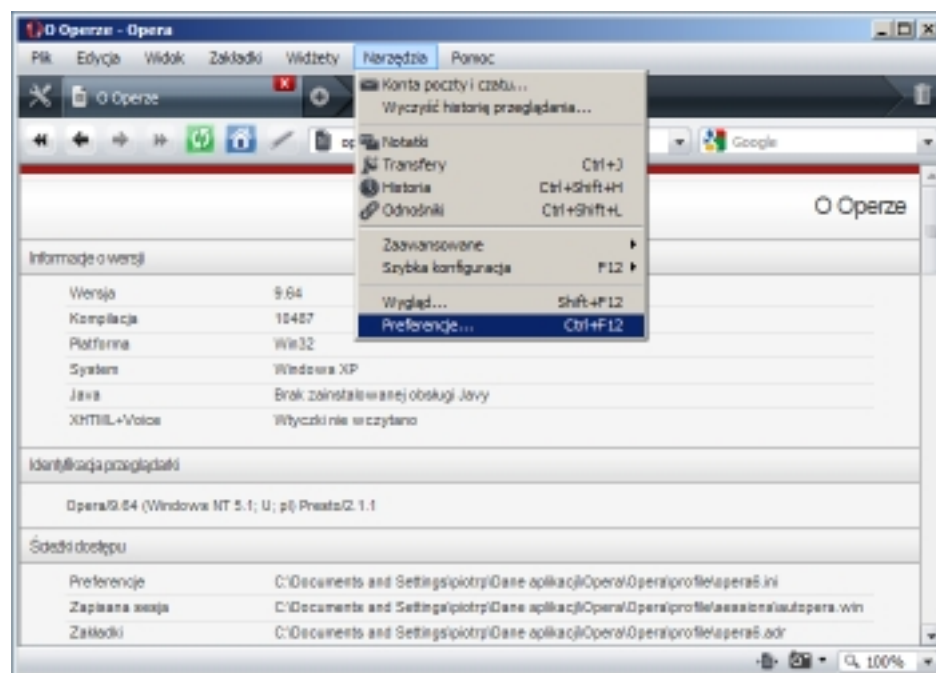
Plik ten zapisujemy w dowolnej lokalizacji i pod jakąkolwiek nazwą ale z rozszerzeniem .css (np. sledzik.css).

2. Otwieramy Operę, z której menu wybieramy Narzędzia, Preferencje... [Ctrl+F12]

Nasza Klasa - jak usunąć Śledzika?

Napisane przez Piotr Pośpiech

Wtorek, 13 października 2009 11:46 - Ostatnio zmieniane Wtorek, 13 października 2009

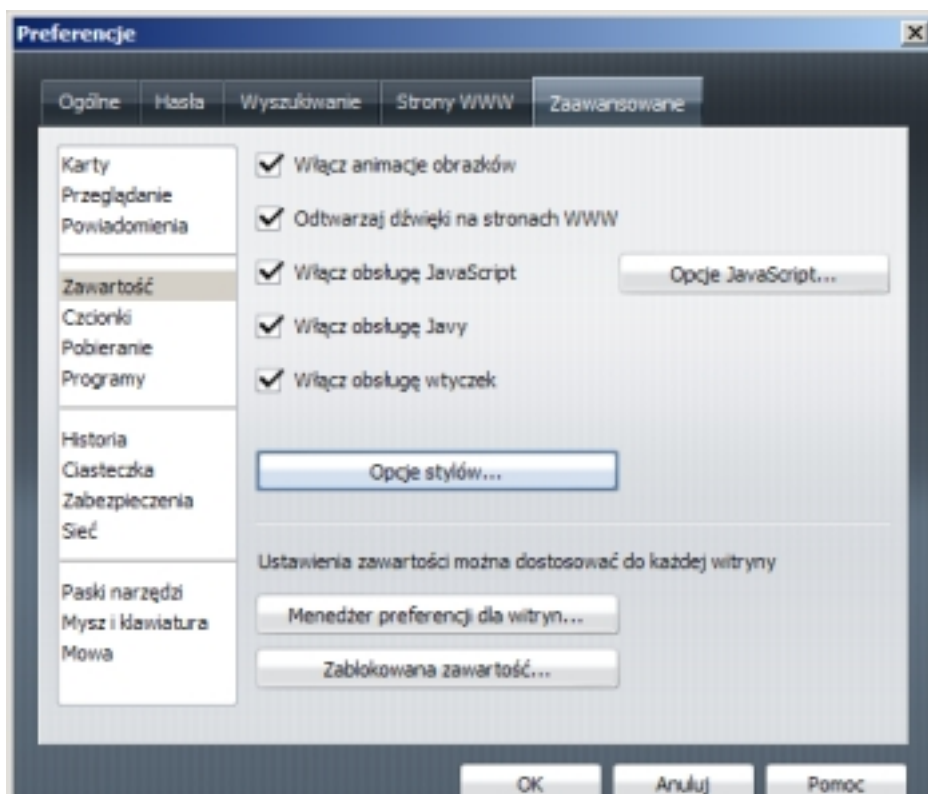


a potem wybieramy zakładkę Zaawansowane i wciskamy przycisk Zawartość (z lewej).

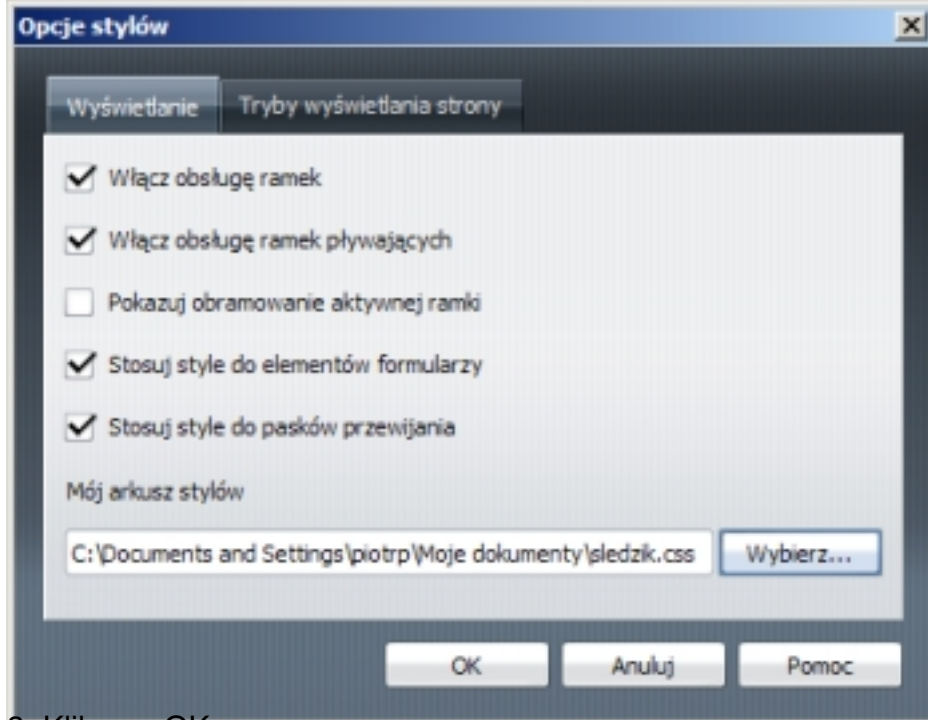
Nasza Klasa - jak usunąć Śledzika?

Napisane przez Piotr Pośpiech

Wtorek, 13 października 2009 11:46 - Ostatnio zmieniane Wtorek, 13 października 2009



Wielokrotnie klikamy przycisk **Opcje stylów...** i w otwartym oknie wybieramy **Wybierz**, wskazujemy



3. Klikamy **OK**.

Usun Śledzika - Safari

[nie sprawdziłem]

Nasza Klasa - jak usunąć Śledzika?

Napisane przez Piotr Pośpiech

Wtorek, 13 października 2009 11:46 - Ostatnio zmieniane Wtorek, 13 października 2009

1. W systemowym notatniku wpisujemy następującą frazę:

```
#sledzik_box{display:none;}
```

Plik ten zapisujemy w dowolnej lokalizacji i pod jakąkolwiek nazwą ale z rozszerzeniem .css (np. sledzik.css)

2. Otwieramy Safari, klikamy koło zębate w prawym górnym rogu i wybieramy Preferences (skrót ctrl+). Wybieramy zakładkę advanced, wskazujemy opcję Style Sheet: "None selected" i zaznaczamy "Other".

3. W otwartym oknie wyboru pliku wskazujemy dokument stworzony w punkcie 1

Źródło: http://technologie.gazeta.pl/technologie/1,81028,7105523,Nasza_Klasa_jak_usunac_Sledzika_.html